

### H26.3 実証ほ設置場所の確認



### H26.5 実証ほ設置場所の確認



### H26.5 再生作業



H26.5 実証ほ設置



H26.6 花豆 発芽




H26.7 左から①白マルチ区 ②地切り区 ③黒マルチ区




H26.8 左から①白マルチ区 ②地切り区 ③黒マルチ区



H26.9 収穫開始期(左:①白マルチ区 右:②地切り区)



H26.10 収穫期(左:①白マルチ区 右:②地切り区)



H26.10 収穫期(左:①白マルチ区 右:②地切り区)



### H26.10 地切りの様子




### H26.10 生育調査



### H26.10 乾燥作業、豆の調査



H27.6 実証ほ(2作目)設置後の補植



H27.6 ほ場周囲の草刈り



H27.7 左から②地切り区 ③黒マルチ区 ①白マルチ区



H27.7 左から②地切り区 ①白マルチ区



H27.8 ③黒マルチ区 ①白マルチ区



H27.8 莢の様子(①白マルチ区)



H27.9 莢の様子(①白マルチ区)



H27.10 ほ場の様子



H27.10 莢の様子(①白マルチ区)



H27.11 収穫最終回 ②地切り区 ③黒マルチ区 ①白マルチ区



H27.12 棚パイプ撤去、ほ場片付け

